



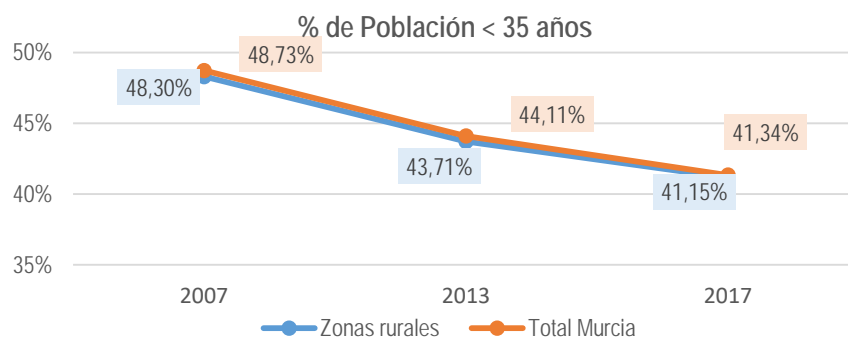
Jóvenes y Programa de Desarrollo Rural de la Región de Murcia

Fondo Europeo Agrícola de Desarrollo Rural (FEADER)
"Europa invierte en las zonas rurales"

El peso de la población joven

En 2017:

- ✓ El 41,34% de la población total de Murcia es <35 años. El 41,15 de los habitantes de las zonas rurales.
- ✓ El 32,43% de esta población joven vive en zonas rurales.

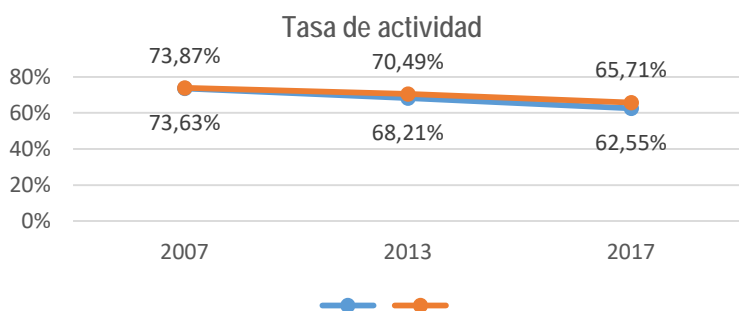


Fuente: Datos

CREM. Padrón Municipal de Habitantes

Murcia se encuentra entre las regiones de España con mayor proporción de jóvenes, ratio que se mantiene en las zonas rurales. La región no manifiesta la acuciante tendencia a la despoblación y el envejecimiento de otras zonas rurales de España pero si un progresivo descenso del porcentaje de menores de 35 años. Además, el 44,05% de los jóvenes habitan en las ciudades de Murcia y Cartagena; esto, junto con la creciente concentración en los núcleos urbanos intermedios hace prever un paulatino vaciamiento de jóvenes del medio rural murciano.

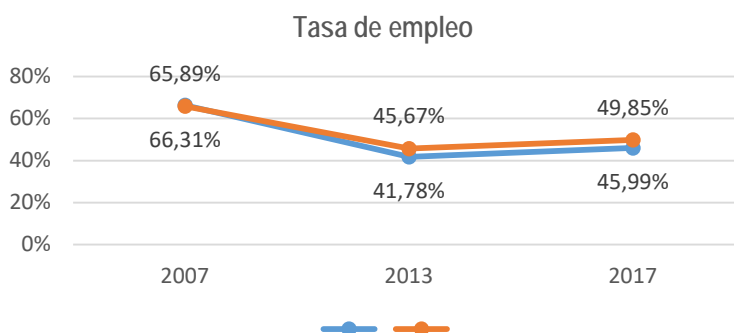
Juventud y trabajo



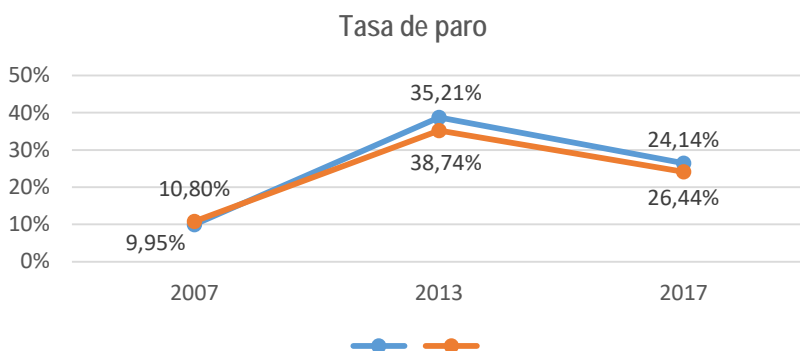
✓ La tasa de actividad¹ de la población entre 16 y 34 años en 2017 ascendió a **62,55%**

Fuente: Datos INE

✓ La tasa de empleo² de la población entre 16 y 34 años en 2017 fue de **45,99%**



Fuente: Datos INE



✓ La tasa de paro³ de la población entre 16 y 34 años en 2017 fue del **24,14%**

Fuente: Datos INE

El **aumento de la tasa de empleo** de la población murciana entre 16 y 34 años al 45,99%, supuso una buena noticia e impulso para los jóvenes. Aun así, la **tasa de paro de esta población sigue siendo preocupante**, con un 24,14% de jóvenes parados, que siguen sufriendo las dificultades y barreras a la entrada del mercado laboral.

¹ Cociente entre el total de activos y la población de 16 y más años.

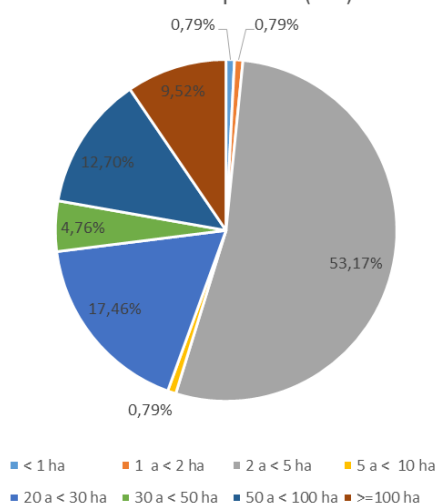
² Cociente entre el total de ocupados y la población de 16 y más años.

³ Cociente entre el número de parados y el de activos.

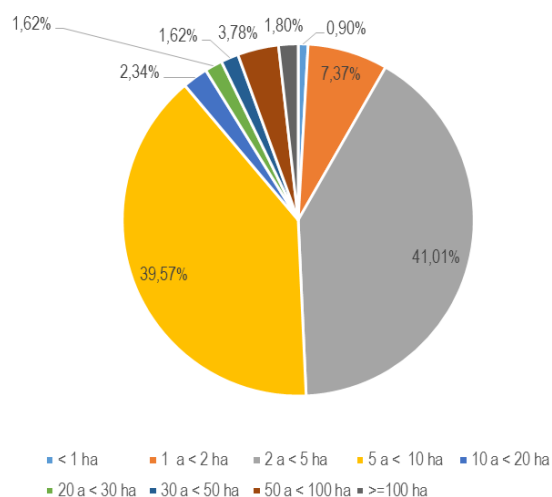
Jóvenes en el sector agrario

- ✓ En 2013 los **gerentes** de explotaciones < de 35 años ascendía a **2,8%** sobre el total. Mientras que en 2010, este valor era del **4,7%** sobre el total. Supone una reducción del 50%.
- ✓ Un **30,5%** de los gestores < de 35 años en 2013 contaban con **formación agraria básica y completa**.

Trabajadores asalariados fijos < 35 años según el tamaño de explotación (2016)



Trabajo familiar: < 35 años según tamaño de explotación (2016)



Fuente: Datos INE

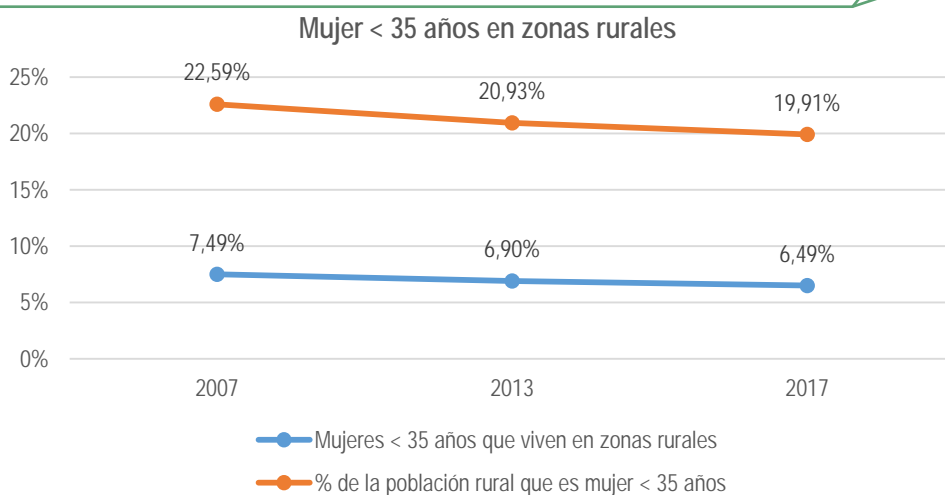
- ✓ Los jóvenes < de 35 años trabajan en mayor proporción, ya sea de forma asalariada fija como familiar, en **explotaciones** con un tamaño de **2 a 5 ha**. Si bien, en el trabajo familiar también tiene relevancia el trabajo de los menores de 35 años en las explotaciones de 5 a 10 ha.
- ✓ En las explotaciones familiares, el **1,99%** de los **titulares** de todas las explotaciones tienen < de 35 años, y un **2,21%** de los **titulares jefes de la explotación** tienen menos de 35 años.

La Región de Murcia experimenta, como el resto de las Comunidades Autónomas, un **progresivo envejecimiento de los titulares del sector agrario** que, de no tomar las medidas correspondientes, podría comprometer el relevo generacional en la actividad.

Mujer joven

En **2017**:

- ✓ El **20,19%** de la población total de Murcia es **mujer < 35 años**. Corresponde con el 48,82% de la población en este grupo de edad.
- ✓ El **6,49%** de ellas **viven en zonas rurales**.
- ✓ El **19,91%** de la **población que vive en zonas rurales es mujer < 35 años**.



Fuente: Datos CREM. Padrón Municipal de Habitantes

Como muestran las tendencias se está produciendo una **progresiva masculinización** de la población que vive en el medio rural.

En **2016**:

- ✓ Solamente el **4,51%** de los **trabajadores asalariados fijos < de 35 años** eran mujeres.
- ✓ El **6,08%** de los **titulares < de 35 años** de explotaciones familiares fueron mujeres.
- ✓ El **6,80%** de los **titulares jefes de explotaciones familiares < de 35 años** eran mujeres.

En **2017**:

- ✓ La **tasa de actividad** de las mujeres fue del **58,79%**, aproximadamente 4 puntos porcentuales por debajo del valor total de Murcia (62,55%).
- ✓ La **tasa de empleo** femenino ascendió a **42,22%**, 4 puntos porcentuales por debajo de la cifra total de la Región de Murcia (45,99%)
- ✓ La **tasa de paro** femenino fue superior a la tasa de paro total de Murcia (**28,27%** frente al 26,44%).

La apuesta del PDR de Murcia por los jóvenes

El Programa de Desarrollo Rural 2014-2020 de la Región de Murcia establece entre sus necesidades la de **garantizar el relevo generacional en el complejo agroalimentario**.

Se atenderá dicha necesidad principalmente a través de:

Medida 6: Desarrollo de explotaciones agrícolas y empresas

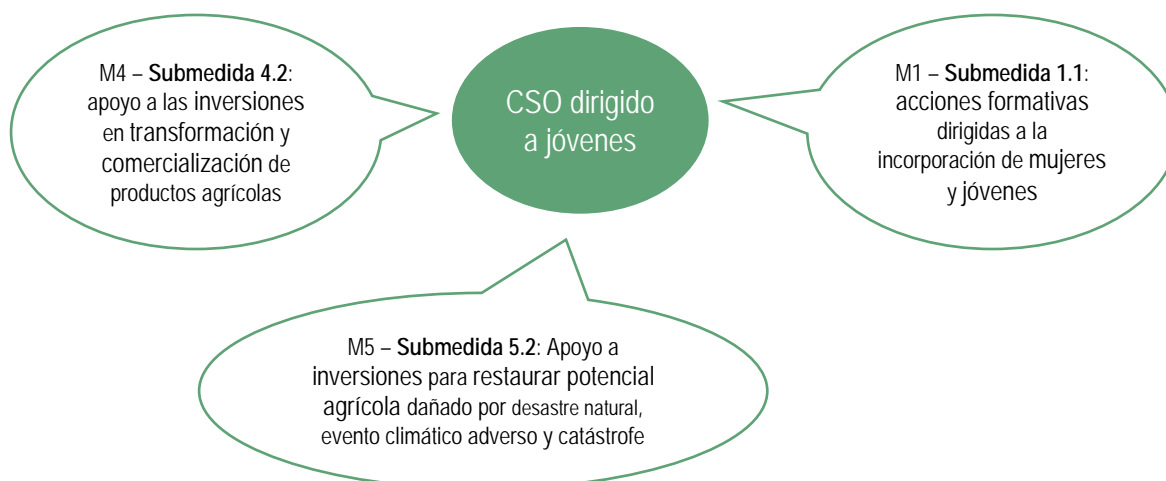


Submedida 6.1. Creación de empresas por jóvenes agricultores.

La **Submedida 4.1** Apoyo a las inversiones en explotaciones agrícolas, se complementa con la submedida 6.1.

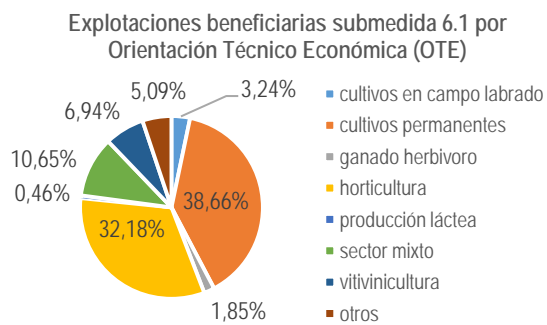
Por un lado se apoya a los jóvenes a través de una prima (6.1) y por otro, en el caso de que lo soliciten, se les ayuda en el desarrollo de parte de las inversiones descritas en su Plan de inversión (4.1).

Además, existe una **discriminación positiva hacia los jóvenes** a través de los criterios de selección de operaciones (CSO) del Programa. En particular, en las siguientes medidas:



Tras la primera convocatoria se ha concedido la ayuda a **la creación de empresas agrarias por jóvenes agricultores (medida 6.1)** a **499 jóvenes**. El **81,96%** de estos jóvenes, un total de 409, reciben también la ayuda para el **desarrollo de inversiones en sus explotaciones (medida 4.1)**.

El análisis de las cifras de los primeros pagos (efectuados hasta diciembre de 2017) permite comprobar que el **32,33%** de los beneficiarios son explotaciones gestionadas por mujeres. El **10,39%** de los jóvenes incorporados a través de la ayuda 6.1 del PDR practican la **producción ecológica**. Respecto a la situación de las explotaciones, un **14,55%** están situadas en **zonas de montaña** y un **80,37%** están en **zonas con limitaciones naturales específicas**.



Atendiendo a la orientación técnico económica (OTE), cabe destacar el sector de **cultivos permanentes** (un **39,26%** de las explotaciones) y la **horticultura** (un **32,33%** sobre el total). Respecto al **sector ganadero**, el **14,32%** de las explotaciones beneficiarias bien se dedican al ganado herbívoro, bien a la producción láctea o bien a la apicultura.

La actuación de los Grupos de Acción Local

LEADER (medida 19 del PDR) y las Estrategias de Desarrollo Local Participativo, contribuyen a la promoción de la igualdad entre hombres y mujeres y no discriminación a través de medidas y proyectos que aplican la integración de la perspectiva de género y abordan las necesidades de los más desfavorecidos.

En dichas EDLP se han incluido entre los **critérios de baremación y selección de proyectos no programados**, algunos que fomentan la igualdad de oportunidades, tales como si el promotor es **mujer**, y/o **joven**, o persona con discapacidad, o si supone creación de empleo para mujeres, jóvenes o personas con discapacidad; proyecto promueve la igualdad de género.

Criterios generales para la baremación de proyectos productivos, consideran:

- ✓ Si el promotor privado es mujer de hasta 40 años: 10 puntos.
- ✓ Si el promotor privado es hombre de hasta 40 años: 8 puntos.
- ✓ Creación neta de empleo para mujeres o menores de 30 años. Se asignará 0,25 puntos adicionales por cada nuevo empleo fijo creado, hasta un máximo de 3 puntos.

Los jóvenes en el punto de mira

Ámbito Europeo

❖ Estrategia Europea para la Juventud

https://ec.europa.eu/youth/policy/youth-strategy_es



Esta Estrategia establece el **marco de cooperación para 2010-2018** con el objetivo de crear oportunidades para los jóvenes y animarles a participar activamente en la sociedad. A través de la misma, se puede participar en iniciativas dirigidas a fomentar el aprendizaje, la participación y las actividades de voluntariado, el trabajo, la movilidad y la información.

❖ Proyecto Erasmus + Access to land

<http://ec.europa.eu/programmes/erasmus-plus/projects/eplu-project-details/#project/d548ca30-bcf0-43c9-9b44-c7645b42e0e3>



<http://www.accesstoland.eu/>

Su objetivo de compartir enfoques, herramientas y experiencias de organizaciones que trabajan en el acceso a la tierra. Pretende capacitar al personal, fortalecer las redes locales y construir nuevas alianzas intersectoriales.

Ámbito Nacional

❖ Paquete joven

Enmarcado en la Estrategia Nacional de Modernización y Diversificación Rural. Incluye 38 medidas para favorecer el relevo generacional en el medio rural mediante el impulso a la incorporación de jóvenes, el uso de las nuevas tecnologías, la formación o la cotitularidad: http://www.mapama.gob.es/es/desarrollo-rural/planes-y-estrategias/170707_situaciontrabajosjovenes_estrategiamodernizacionruraldqdrpf_tcm7-463931.pdf

Entre las medidas que han suscitado mayor interés está el programa "Erasmus Agrario" consistente en la realización de estancias y visitas a explotaciones agrícolas y forestales dirigida a aquellos que quieran ampliar sus conocimientos en relación a sus actividades y en particular a jóvenes que se estén instalando en el sector agrario y forestal contribuyendo a una mejora en la gestión de sus explotaciones

En este marco se ha creado un Grupo de Trabajo sobre Jóvenes Agricultores en el que participan las Autoridades de Gestión de los PDR, con el objeto de analizar las posibilidades de ayuda para promover el relevo generacional, impulsando la instalación de jóvenes agricultores

Ámbito Regional

❖ Mundo Joven

Mantente informado sobre cursos, jornadas, opciones de cultura y ocio: <http://www.mundojoven.org/murcia/inicio/>



❖ Programa de Desarrollo Rural 2014-2020

Se puede encontrar el PDR de Murcia y la información relacionada en el siguiente enlace: <https://pdr.carm.es/>